

	<b>АНО ВО «МУП»</b>	МУП-002-ОД-МУ-(38.04.04)-05.01.00-2023	
		Версия 1	Страница 1 из 6

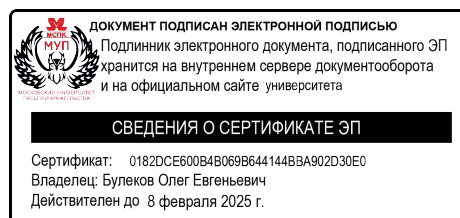


МИНИСТЕРСТВО НАУКИ И ВЫСШЕГО ОБРАЗОВАНИЯ РОССИЙСКОЙ ФЕДЕРАЦИИ  
МОСКОВСКИЙ ОБЛАСТНОЙ СОЮЗ ПОТРЕБИТЕЛЬСКОЙ КООПЕРАЦИИ


АВТОНОМНАЯ НЕКОММЕРЧЕСКАЯ ОРГАНИЗАЦИЯ ВЫСШЕГО ОБРАЗОВАНИЯ

## МОСКОВСКИЙ УНИВЕРСИТЕТ ПРЕДПРИНИМАТЕЛЬСТВА

Приложение № 6 «Методические материалы для студентов по выполнению различных видов работ по дисциплине (модулю) к образовательной программе по направлению подготовки 38.04.04 Государственное и муниципальное управление (магистратура)



### Методические рекомендации по разработке курсовой работы

	<b>АНО ВО «МУП»</b>	МУП-002-ОД-МУ-(38.04.04)-05.01.00-2023	
		Версия 1	Страница 2 из 6

## **Общие положения.**

Особое внимание уделяется организации самостоятельной творческой работы студентов, развитию навыков самостоятельного мышления с опорой на авторитетные мнения или имеющиеся факты. Важной формой развития навыков самостоятельной научной работы является написание студенческих исследовательских, в частности, курсовых работ.

Курсовая работа должна являться завершающим этапом изучения блока профилирующих дисциплин выбранного направления обучения. Цель курсовой работы - углубить и конкретизировать знания студентов по изучаемой дисциплине, полученные ими в ходе теоретических и практических занятий, привить им навыки самостоятельного подбора, осмысления и обобщения научной информации и литературы. Курсовая работа позволяет студентам расширить круг дополнительно привлекаемой информации по выбранной теме, а также изучить те разделы курса, которые в ходе занятий рассматривались лишь в ознакомительном порядке.

Курсовая работа предусматривается учебным планом. Количество курсовых работ не превышает одной в семестр. Требования к структуре и содержанию курсовых работ, выполняемых на разных этапах обучения по различным дисциплинам учебного плана, определяются соответствующими кафедрами.

## **Общие требования к курсовым работам**

Курсовая работа должна быть написана на основе тщательно проработанных научных источников, собранного и обработанного конкретного материала.


Курсовая работа представляет собой самостоятельное исследование по выбранной теме. Курсовая работа должна отличаться критическим подходом к изучению литературных источников; материал, используемый из литературных источников, должен быть переработан, органически увязан с избранной студентом темой; изложение темы должно быть конкретным, насыщенным фактическими данными, сопоставлениями, расчетами, графиками, таблицами. При написании курсовой работы должны быть обобщены теоретические материалы по избранной теме с использованием соответствующего аппарата обоснования.

Работа завершается конкретными выводами и рекомендациями.

## **Выбор темы**

Тематика курсовых работ с указанием научных руководителей по каждой теме подготавливается и утверждается кафедрой. Студентам предоставляется право выбора любой предложенной кафедрой темы или инициативной темы путем подачи заявки на кафедру.

В состав заявки входит: название предлагаемой темы курсовой работы; краткое обоснование актуальности данной темы, примерной структуры работы и информационных источников, на основе которых она будет подготовлена. Заявки студентов представляются на рассмотрение кафедры через деканаты не позднее срока, указанного в графике учебного процесса текущего учебного года. Кафедра утверждает предложенную студентом тему и одновременно назначает научного руководителя. Информация об утверждении инициативных тем студентов передаётся в деканат в срок до 20 октября текущего учебного года. Заявки на темы, выбранные из перечня, предложенного кафедрой, подаются в деканаты в срок до 30 октября текущего учебного года.

	<b>АНО ВО «МУП»</b>	МУП-002-ОД-МУ-(38.04.04)-05.01.00-2023	
		Версия 1	Страница 3 из 6

## Выполнение курсовой работы

1. Работа с научным руководителем начинается сразу же после выбора темы курсовой работы с подбора литературы по избранной теме. Научный руководитель рекомендует студенту основную базовую литературу, являющуюся обязательной при разработке данной темы – монографии, фундаментальные научные статьи. Объём обязательной литературы не должен превышать 25 печатных листов для студентов 1-2 курсов и 35-40 печатных листов для студентов 3-4 курсов.

На предварительную проработку опубликованной литературы должно отводиться 2-3 недели.

2. Следующим этапом работы студента с научным руководителем является составление на основе предварительного ознакомления с обязательной литературой рабочего плана курсовой работы. План курсовой работы должен отражать основную идею работы, раскрывать её содержание и характер, в нём должны быть выделены наиболее актуальные вопросы темы. Курсовая работа должна состоять из введения, двух-четырёх глав, разделённых на параграфы, заключения и списка использованной литературы.

После составления студентом рабочего плана курсовой работы научный руководитель рекомендует студенту источники получения информационных материалов для курсовой работы, а также направляет студента на поиск дополнительной литературы по выбранной теме в отечественных и зарубежных периодических изданиях и сборниках статей как в библиотеке вуза, так и в любой публичной библиотеке, а также ориентирует его, при необходимости, на поиск информации с использованием системы Internet.

3. После составления рабочего плана и получения задания от научного руководителя на подбор материалов по теме курсовой работы студент приступает к детальному изучению обязательной литературы, а также подбору опубликованных и неопубликованных дополнительных источников информации. Подбор литературы - это самостоятельная работа студента, успех которой зависит от его инициативности и умения пользоваться каталогами, библиографическими справочниками и т.п. Подбирая литературу в библиотеке, рекомендуется обращаться к библиографу.

В процессе подбора литературы студенту необходимо создавать собственную картотеку. На каждый научный источник открывается отдельная библиографическая карточка, в которой последовательно указываются:

автор(ы), название книги (статьи), название издательства (для статей название периодического издания или сборника статей), год издания (для журнальных статей также указывается номер журнала). На обороте библиографической карточки полезно помещать аннотацию, отражающую краткое содержание источника информации. В картотеку целесообразно включать все научные источники по теме курсовой работы, изданные за последние пять лет; инструктивные материалы используются только последних изданий.

Детальное изучение студентом источников научной литературы заключается в их конспектировании и систематизации. Характер конспектов определяется возможностью использования данного материала и будущей курсовой работе. Это могут быть выписки, цитаты, краткое изложение содержания научного источника или характеристика фактического материала. Систематизация получаемых сведений проводится по основным разделам курсовой работы, предусмотренных планом.

Работа по подбору литературы предполагает систематические консультации с научным руководителем, обязательное согласование с ним всего списка подобранной литературы, а также обсуждение проработанного материала. После того, как тщательно изучена и проработана собранная по теме литература, возможны некоторые изменения первоначального варианта плана курсовой работы.

4. Одним из наиболее ответственных и трудных этапов при подготовке курсовой работы является сбор и обработка фактического материала. Этот этап работы выполняется студентом самостоятельно и в

	<b>АНО ВО «МУП»</b>	МУП-002-ОД-МУ-(38.04.04)-05.01.00-2023	
		Версия 1	Страница 4 из 6

соответствии с индивидуальным заданием научного руководителя и отражает специфику разрабатываемой темы курсовой работы.

### **Общие требования к содержанию курсовой работы.**

Во введении на 2-3 страницах должна быть показана цель и актуальность курсовой работы, указаны задачи, которые ставит перед собой студент при её написании. Кратко следует коснуться содержания отдельных параграфов работы, отметить особенность использования в работе методики, охарактеризовать в общих чертах основные источники, которые нашли в ней свое отражение. Желательно также дать краткую характеристику объекта исследования материалов, по которым пишется курсовая работа. Первый параграф, как правило, носит теоретический характер. Все сказанное желательно иллюстрировать цифровыми данными и статистическими данными из статистических справочников, монографий, журнальных статей и других источников, не забывая при этом давать соответствующие ссылки на источники.

В следующих параграфах рассматриваются дальнейшие вопросы курсовой работы. Изложение должно быть последовательно и логично. Оно должно быть также конкретным, целиком оправданным и опираться на действующую практику. Важно не простое переписывание, а критический разбор излагаемых вопросов.

Содержание курсовой работы должно быть конкретным и целиком опираться на расчеты. Следует обратить внимание на стилистику, язык работы, её оформление. Цифровой материал приводится в работе в виде аналитических таблиц, для наглядности рекомендуется строить схемы и графики. Все таблицы, схемы и графики следует пронумеровать. Ссылки на приложения целесообразно давать с указанием номера. Все разделы работы должны быть связаны между собой. Поэтому особое внимание нужно обращать на логические «переходы» от одного параграфа к другому и внутри параграфа от вопроса к вопросу.

Все содержание курсовой работы от введения до заключения должно иметь как бы единый стержень. Все части курсовой работы должны быть связаны между собой, должны дополнять и углублять одна другую.

В заключении следует сделать общие выводы и кратко изложить предложения.

После заключения студент должен поставить дату окончания работы и свою подпись, а также привести список использованной литературы и приложения. Очень тщательно должно быть выполнено все остальное оформление работы.

### **Оформление курсовой работы**

Материал в работе располагается в следующей последовательности:

1. Титульный лист /заполняется по одной форме, его форма приведена в приложении № I/.
2. План-оглавление.
3. Текстовое изложение курсовой работы /по параграфам/.
4. Список литературы.
5. Практический материал, использованный в работе /в виде приложения, если он не помещен по ходу изложения/.

Работа выполняется па одной стороне листа формата А4. По обеим сторонам листа остаются поля размером 35 мм слева и 10 мм справа. Все листы курсовой работы должны быть пронумерованы. Каждый раздел в тексте должен иметь заголовок в точном соответствии с наименованием в плане-оглавлении.

	<b>АНО ВО «МУП»</b>	МУП-002-ОД-МУ-(38.04.04)-05.01.00-2023	
		Версия 1	Страница 5 из 6

Новый вопрос можно начинать на той же странице, на которой кончился предыдущий, если на этой странице кроме заголовка поместится несколько строк текста.

Цифровые данные в сгруппированном и систематизированном виде представляются в таблицах и графиках. Немаловажное значение имеет оформление последних. Таблицы обычно помещаются по ходу изложения, после ссылки на них, однако не рекомендуется переносить таблицы с одной страницы на другую; тем более недопустимо разрывать заголовок с таблицей, помещая их на разных страницах. Таблицы должны иметь порядковый номер, заголовок - отражать их содержание, а примечание - ссылку на источник.

Количество цифрового материала должно соответствовать содержанию курсовой работы. Не следует приводить данных, не имеющих прямого отношения к излагаемому вопросу.

В таблицах и в тексте следует избегать полного написания больших чисел. Для этого целесообразно укрупнять единицы измерения в соответствии с необходимой точностью.

В работе можно использовать только общепринятые сокращения и условные обозначения.

Использованные в работе цифровые данные, выводы, мысли других авторов в пересказе и цитаты в обязательном порядке должны сопровождаться ссылками на использованные работы. Эти ссылки могут быть сделаны в виде сносок в нижней части страницы с указанием автора, названия работы, издательства, года издания и номера страницы, где находится данное высказывание, или с указанием в скобках сразу же после высказывания номера источника в списке литературы, если речь идет о содержании всего источника, например /1/. Если же дается цитата, то приводится в скобках как номер источника, так и номер страницы или страниц, например /1, с. 2/.

Пересказ мыслей и выводов других авторов следует делать без искажения этих мыслей. Цитаты должны быть тщательно выверены и заключены в кавычки. Студент несет ответственность за точность проносимых данных, а также за объективность изложения мыслей других авторов. Общий объем работы 35-40 страниц машинописного текста.

Список использованной литературы и других источников составляется в следующей последовательности:

1. Законы, постановления правительства и Государственной думы.
2. Нормативные акты, инструктивные материалы, официальные справочники.
3. Специальная экономическая литература в алфавитном порядке по фамилиям авторов или названиям, если на титульном листе книги автора нет /монографии, статьи/.
4. Периодические издания с указанием года и месяца журналов и газет /если статьи из них не приведены в предыдущем разделе списка литературы/.

Последним этапом выполнения курсовой работы является ее внешнее оформление. Курсовая работа должна быть подписана студентом.

### **Оценка курсовой работы.**

Каждая курсовая работа с учетом ее содержания оценивается по пятибалльной системе.

Высшая оценка «отлично» ставится за всестороннюю глубокую разработку темы на основе широкого круга источников информации; если проявлено критическое отношение к использованному материалу,

	<b>АНО ВО «МУП»</b>	МУП-002-ОД-МУ-(38.04.04)-05.01.00-2023	
		Версия 1	Страница <b>6</b> из <b>6</b>

самостоятельность суждений, правильны расчеты и выводы и нет существенных недостатков в стиле изложения.

Оценка «хорошо» ставится при нарушении одного из вышеизложенных требований, например, в случае ошибок в расчетах, выводах, но при условии достаточно полной, глубокой и самостоятельной проработки темы, а также соблюдении всех других требований /глубина, широта информации и т.д./.

Оценка «удовлетворительно» ставится за работу, текст и цифровые данные которой свидетельствуют о том, что студент добросовестно ознакомился и проработал основные источники, без привлечения которых работа вообще не могла бы быть выполнена, и содержание темы, хотя и по ограниченным источникам, раскрыл в основном правильно.

Работа, которую преподаватель признал неудовлетворительной, возвращается для переработки с учетом высказанных в отзыве замечаний.

Курсовая работа должна быть написана в сроки, устанавливаемые кафедрой.

Несвоевременное представление курсовой работы на кафедру приравнивается к неявке на экзамен, поэтому студент, не сдавший без уважительных причин в срок курсовую работу, получает неудовлетворительную оценку, считается имеющим академическую задолженность и не допускается к сдаче экзамена по данной дисциплине.

По решению кафедры отлично написанные курсовые работы могут быть защищены в виде доклада на заседании научного студенческого общества.